Staatsministerin Emilia Müller, MdL

Bayerns Arbeitsmarkt im Mai 2017

- **Bayern hat Vollbeschäftigung erreicht**. Die **Arbeitslosenquote liegt** aktuell bei **3,0 %**, das ist die **niedrigste Quote in einem Mai seit 20 Jahren.** Sie liegt um - 0,4 %-Punkte nochmals **deutlich unter dem Vorjahresrekordwert** (Mai 2016: 3,4 %). Durch die weiterhin ausgeprägte Frühjahrsbelebung **verbesserte** sich die Quote auch gegenüber **dem Vormonatswert sehr deutlich** (April 2017: 3,2 %). Der Bayerische Arbeitsmarkt ist zum Frühjahr in herausragender Verfassung.
- **221.049 Arbeitslose** – verglichen mit dem **Vorjahr** (Mai 2016) ist es ein **Rückgang** von rund **- 21.181 Personen (- 8,7 %)**. Gegenüber dem **Vormonat** (April 2017) bedeutet dies einen **Rückgang** von rund **- 10.626 Personen (- 4,6 %)**.
- Bayern nimmt damit den **Spitzenplatz vor Baden-Württemberg** (Arbeitslosenquote: 3,4 %) **im bundesweiten Vergleich** ein. Die **Oberpfalz ist** mit einer **Quote von 2,6 % Spitzenreiter**. Darüber hinaus zeigt sich weiterhin eine sehr **geringe Spreizung von 1,2 %-Punkten** zwischen den Regierungsbezirken. Die **Arbeitslosigkeit** ist in ausnahmslos **allen Regierungsbezirken sowohl zum Vormonat als auch zum Vorjahr zurückgegangen**.

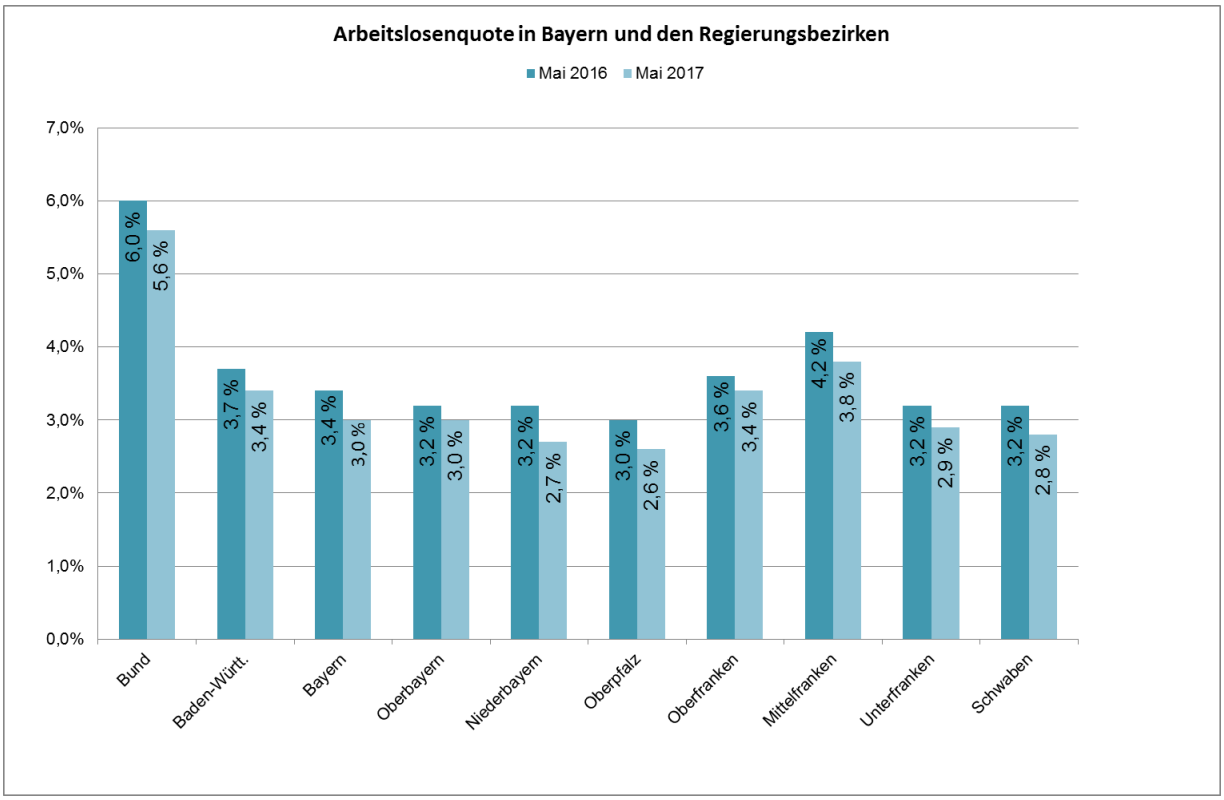

- Aktuell können **62 der insgesamt 96 Landkreise und kreisfreien Städte**, eine Arbeitslosenquote von **unter 3,0 %** vorweisen. Der **Landkreis Eichstätt** liegt mit einer Quote von **1,4 % bundesweit an der Spitze**.

Arbeitslosenquoten in den Landkreisen und kreisfreien Städten in Bayern im Monat Mai 2017

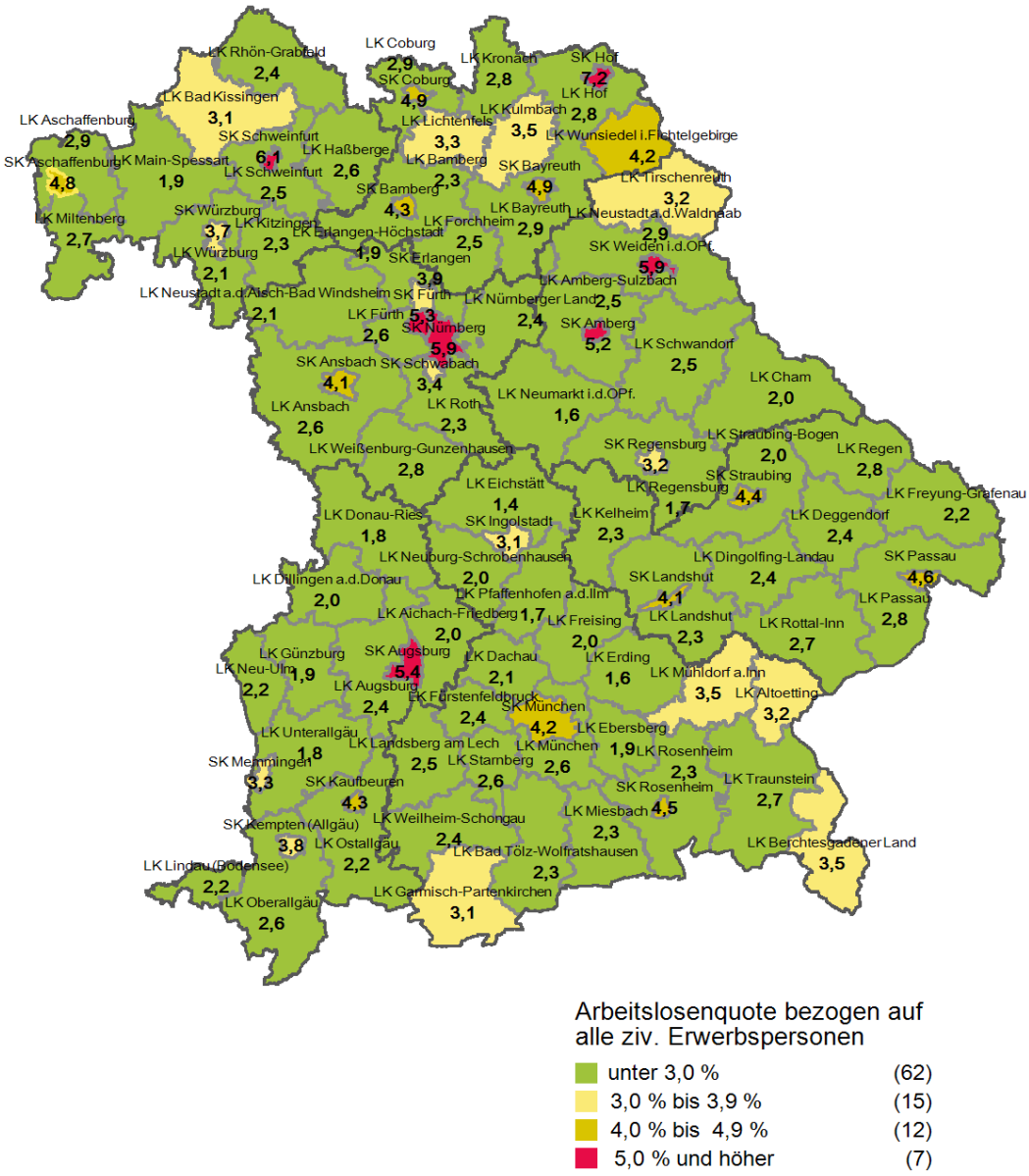

Quelle: Eigene Darstellung nach Daten der Bundesagentur für Arbeit

- Die **Arbeitskräftenachfrage** in Bayern erreicht **einen neuen Höchstwert** und liegt damit **weiter auf höchstem Niveau** (deutlich mehr wie doppelt so hoch seit 2005 und über allen Werten seit dem Jahr 2005).
- Die **Zahl der Arbeitslosen** wurde innerhalb der letzten zehn Jahre **um rund 36 % reduziert**. Die **Arbeitslosenquote** ging **von 5,3 % (Mai 2007) auf 3,0 %** zurück**.**
- Durch die Schaffung von mehr als **1 Mio. neuen sozialversicherungspflichtigen Arbeitsplätzen innerhalb der letzten zehn Jahre** erreicht Bayern im März 2017 (letztverfügbarer Stand) mit rund **5,4 Mio. sozialversicherungspflichtig Beschäftigten** einen **neuen Höchststand** in einem März.

Entwicklung der Arbeitslosenquoten in Bayern und den Regierungsbezirken in den vergangenen zehn Jahren in %

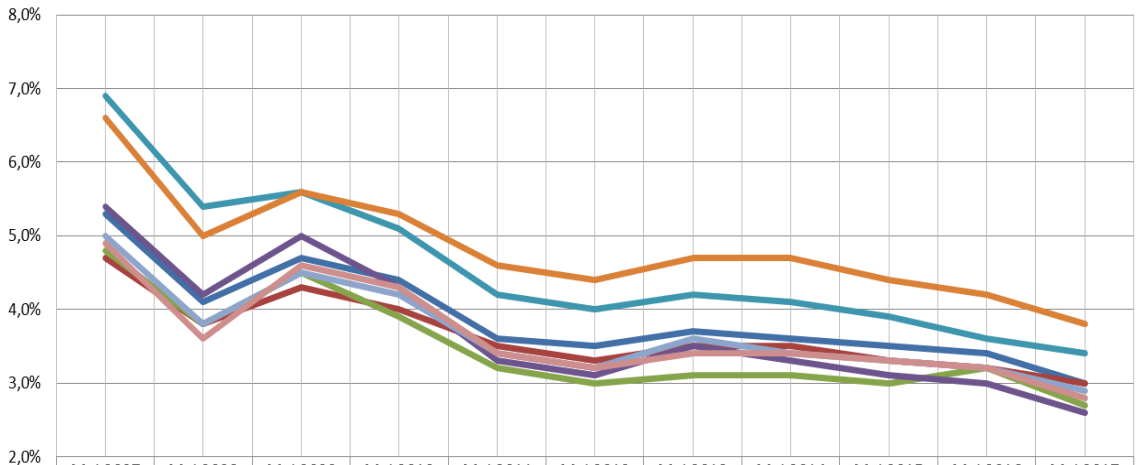

	Mai 2007	Mai 2008	Mai 2009	Mai 2010	Mai 2011	Mai 2012	Mai 2013	Mai 2014	Mai 2015	Mai 2016	Mai 2017
Bayern	5,3	4,1	4,7	4,4	3,6	3,5	3,7	3,6	3,5	3,4	3,0
Oberbayern	4,7	3,8	4,3	4,0	3,5	3,3	3,5	3,5	3,3	3,2	3,0
Niederbayern	4,8	3,8	4,5	3,9	3,2	3,0	3,1	3,1	3,0	3,2	2,7
Oberpfalz	5,4	4,2	5,0	4,3	3,3	3,1	3,5	3,3	3,1	3,0	2,6
Oberfranken	6,9	5,4	5,6	5,1	4,2	4,0	4,2	4,1	3,9	3,6	3,4
Mittelfranken	6,6	5,0	5,6	5,3	4,6	4,4	4,7	4,7	4,4	4,2	3,8
Unterfranken	5,0	3,8	4,5	4,2	3,4	3,2	3,6	3,4	3,3	3,2	2,9
Schwaben	4,9	3,6	4,6	4,3	3,4	3,2	3,4	3,4	3,3	3,2	2,8

Bayern Oberbayern Niederbayern Oberpfalz Oberfranken Mittelfranken Unterfranken Schwaben

HINWEIS: Im Zeitverlauf haben Änderungen im Sozialrecht wie in der Organisation der Sozialverwaltungen Einfluss auf die Höhe der Arbeitslosigkeit. Dies ist bei der Interpretation der Daten zu berücksichtigen.
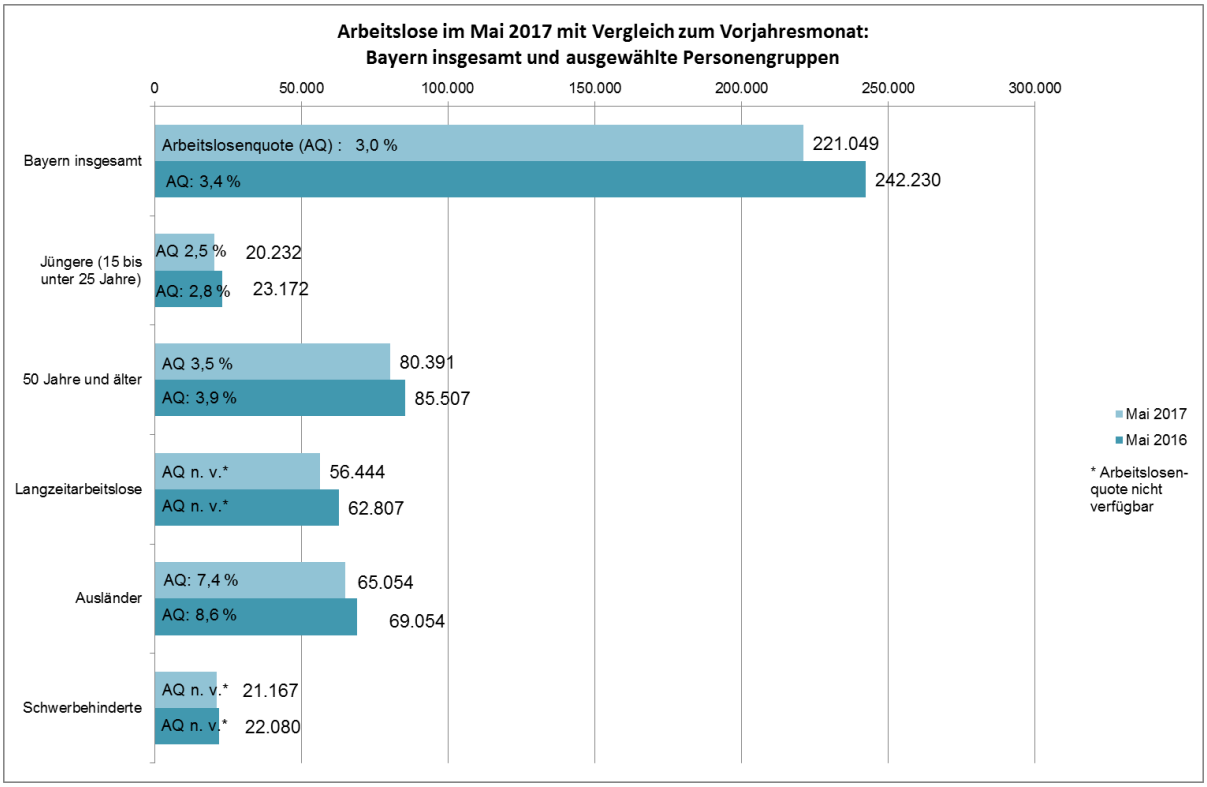
- Bayern **hat die Jugendarbeitslosigkeit besiegt**: Die Jugendarbeitslosigkeit liegt im Mai 2017 bei **2,5 %**, damit sind derzeit 20.232 Menschen unter 25 Jahre arbeitslos. Im Vergleich zum **Vorjahr** sind dies 2.940 bzw. - 12,7 % **weniger arbeitslose junge Menschen**. Gegenüber dem **Vormonat** hat sich die Zahl der **arbeitslosen jungen Menschen um** - 2.039 Personen bzw. - 9,2 % ebenfalls sehr **deutlich verringert.**
- Auch bei **allen weiteren Personengruppen** ist ein **Rückgang gegenüber dem Vorjahr** zu verzeichnen: Die **Arbeitslosigkeit der Älteren** (50 Jahre und älter) ging um - **6,0 %,** die der **schwerbehinderten Menschen** um - **4,1 % zurück. Besonders erfreulich ist** der **überproportionale Abbau der Langzeitarbeitslosigkeit (- 10,1 %)** gegenüber dem Vorjahr.
- Die Zahl der **arbeitslosen Ausländer** liegt bei 65.054 Personen. Dies ist im **Vergleich zum Vorjahr** ebenfalls ein **erfreulicher Rückgang** um - 4.000 Personen bzw. - 5,8 %.
- Die **Quote der erwerbsfähigen Hartz IV-Bezieher im Verhältnis zur Einwohnerzahl** unter 65 Jahren ist in **Bayern** mit **3,8 %** weiterhin die mit großem Abstand niedrigste im Vergleich aller Bundesländer (vor **Baden-Württemberg** mit **4,6 %).** Im **Bund** ist dieser Wert mehr als doppelt so hoch und beträgt **8,1 %**.